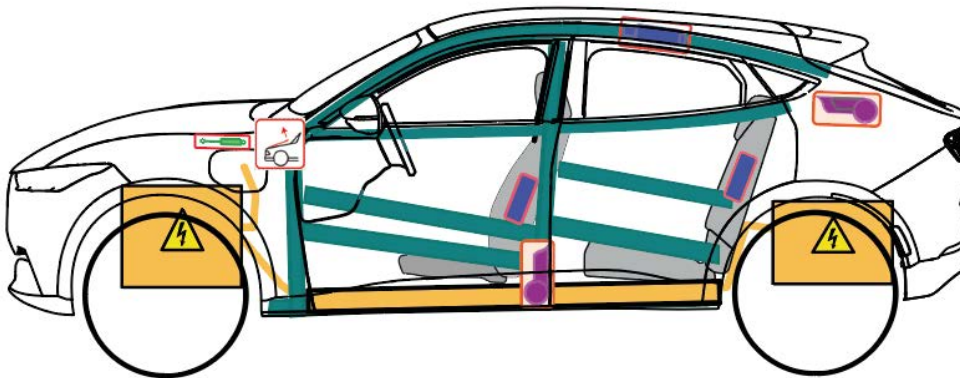
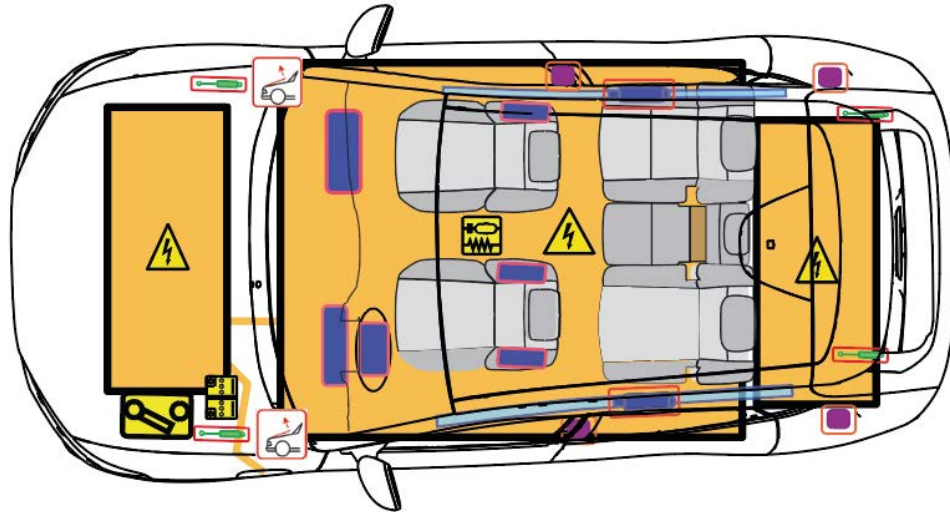
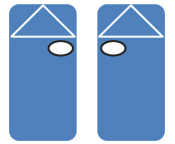




# FORD Mustang Mach-E

Ημερομηνία κυκλοφορίας: 02/2021



Σημείωση: Στην εικόνα εμφανίζεται το μέγιστο δυνατό εύρος εξοπλισμού.

	Αερόσακος		Αποθηκευμένη τρόμπα		Προεντατήρες ζωνών ασφαλείας		Μονάδα ελέγχου SRS		Δυναμικό σύστημα προστασίας πεζών
	Αυτόματο σύστημα προστασίας από ανατροπή		Γόνατο αερίου/προφορτισμένο ελατήριο		Ζώνες υψηλής αντοχής		Πιδιαίτερη προσοχή		
	Μπαταρία χαμηλής τάσης		Υπερπυκνωτής χαμηλής τάσης		Ρεζερβουάρ καυσίμου		Ρεζερβουάρ αερίου		Βαλβίδα ασφαλείας
	Μπαταρία υψηλής τάσης		Καλώδιο ρεύματος υψηλής τάσης		Αποσύνδεση υψηλής τάσης		Ασφαλειοθήκη, απενεργοποίηση συστήματος υψηλής τάσης		Υπερπυκνωτής υψηλής τάσης
	Συσκευή χαμηλής τάσης που αποσυνδέει την υψηλή τάση		Ασφαλειοθήκη, απενεργοποίηση υψηλής τάσης		Εξάρτημα υψηλής τάσης				



# FORD Mustang Mach-E

Ημερομηνία κυκλοφορίας: 02/2021

## 1. Ταυτοποίηση / αναγνώριση



Το ηλεκτρικό μοτέρ είναι αθόρυβο. Η ενδεικτική λυχνία που βρίσκεται στα αριστερά του πίνακα οργάνων (μετρητής ισχύος) υποδεικνύει εάν το ηλεκτρικό σύστημα μετάδοσης κίνησης είναι απενεργοποιημένο ή έτοιμο για λειτουργία.



1. Πτερύγιο πρόσβασης στη θύρα φόρτισης.
2. Ετικέτα MACH-E και στις δύο μπροστινές πόρτες και στην πίσω πόρτα.

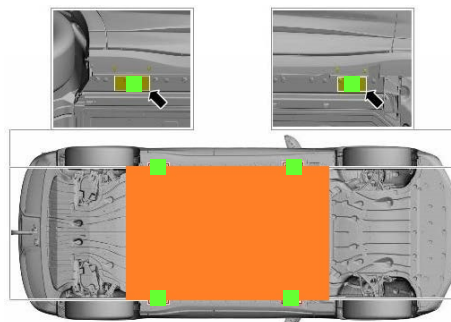
## 2. Ακινητοποίηση / σταθεροποίηση / ανύψωση


Ακινητοποιήστε το όχημα

Τραβήξτε το χειρόφρενο.



Σημεία ανύψωσης



 Κατάλληλα σημεία ανύψωσης

 Μπαταρία υψηλής τάσης

## 3. Απενεργοποίηση άμεσων κινδύνων / κανονισμοί ασφαλείας

Επιλογή 1: από την καμπίνα επιβατών

Απενεργοποιήστε την ανάφλεξη (μετρητής ισχύος εκτός λειτουργίας)



Ελέγξτε εάν είναι ενεργό το σύστημα υψηλής τάσης.

Επιλογή 1: από την καμπίνα επιβατών

Απενεργοποιήστε την ανάφλεξη (μετρητής ισχύος εκτός λειτουργίας)



Πατήστε το κουμπί START-STOP ενώ πατάτε στο πεντάλ του φρένου.



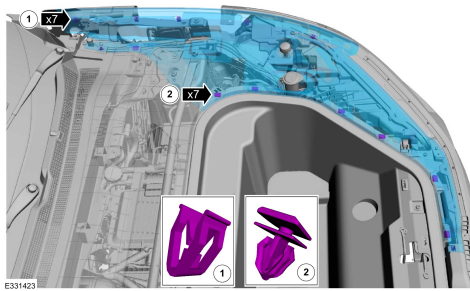


# FORD Mustang Mach-E

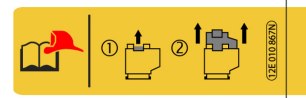
από 02/2021

Επιλογή 2: από τον χώρο του κινητήρα

ΑΑπενεργοποιήστε το σύστημα υψηλής τάσης

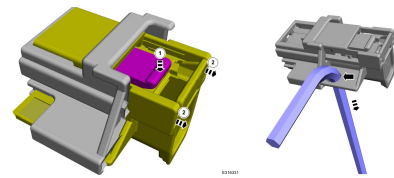
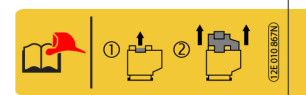
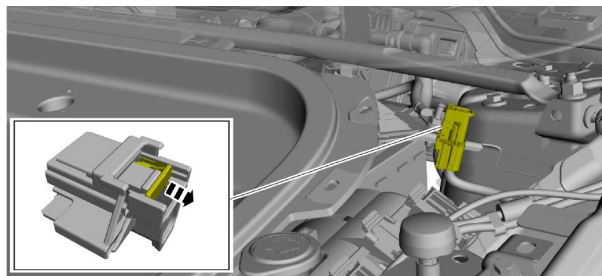


Αποσυνδέστε τους συγκρατητήρες και αφαιρέστε τον πίνακα επένδυσης LH (αριστερά).



Επιλογή 2: από τον χώρο του κινητήρα

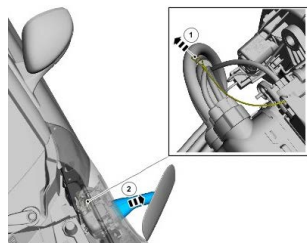
Απενεργοποιήστε το σύστημα υψηλής τάσης



Μην αγγίζετε, κόβετε ή ανοίγετε εξαρτήματα υψηλής τάσης και τις μπαταρίες υψηλής τάσης! Χρησιμοποιείτε κατάλληλα μέσα προστασίας!

Σε περίπτωση ατυχήματος όπου ανοίξουν οι αερόσακοι, το σύστημα υψηλής τάσης απενεργοποιείται αυτόματα. Το σύστημα υψηλής τάσης απενεργοποιείται περίπου 20 δευτερόλεπτα μετά από την απενεργοποίηση.

Αποσύνδεση από τον σταθμό φόρτισης (απελευθέρωση έκτακτης ανάγκης)



1. Εντοπίστε τον βρόχο της απελευθέρωσης έκτακτης ανάγκης (χωρίς την κίτρινη σημαία).
2. Τραβήξτε τον βρόχο.

## 4. Πρόσβαση στους επιβαίνοντες



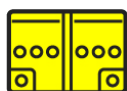
Τύποι γυαλιού:

- ① Πλαστικοποιημένο γυαλί ασφαλείας
- ② Σκληρυμένο γυαλί ασφαλείας

## 5. Αποθηκευμένη ενέργεια / υγρά / αέρια / στερεά



400 V



12 V



# FORD Mustang Mach-E

από 02/2021



Εάν υπάρξει διαρροή του ψυκτικού μέσου από το σύστημα ψύξης της μπαταρίας, υπάρχει κίνδυνος θερμικής αντίδρασης στην μπαταρία υψηλής τάσης. Παρακολουθείτε τη θερμοκρασία της μπαταρίας υψηλής τάσης!



## 6 Σε περίπτωση πυρκαγιάς



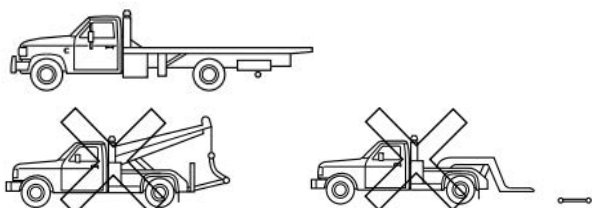
Οι μπαταρίες ιόντων λιθίου μπορεί να πάθουν ζημιά ή να μην λειτουργούν σωστά. Χρησιμοποιήστε το αμέσως ή με καθυστέρηση για ανάφλεξη ή ξανά μετά από την πυρόσβεση! Χρησιμοποιείτε κατάλληλα μέσα προστασίας!



## 7. Σε περίπτωση βύθισης

Μετά τη διάσωση του οχήματος από το νερό, απενεργοποιήστε το σύστημα υψηλής τάσης (βλ. Κεφάλαιο 3) και αφήστε το νερό να στραγγίσει. Φορέστε κατάλληλο προστατευτικό εξοπλισμό!

## 8. Ρυμούλκηση / μεταφορά / αποθήκευση



Μη ρυμουλκείτε όχημα που έχει εμπλακεί σε ατύχημα στους κινητήριους άξονές του. Απενεργοποιήστε το σύστημα υψηλής τάσης (βλ. Κεφάλαιο 3). Σταθμεύστε το όχημα σε ασφαλή απόσταση, τουλάχιστον 5 m, από κτίρια και άλλα οχήματα (περιοχή καραντίνας).



Οι μπαταρίες ιόντων λιθίου μπορούν να αναφλεγούν ή να αναφλεγούν μετά την κατάσβεση της πυρκαγιάς.



## 9. Σημαντικές πρόσθετες πληροφορίες

## 10. Επεξήγηση χρησιμοποιούμενων εικονογραμμάτων

εύφλεκτο	εκρηκτικό	διαβρωτικό	Κίνδυνος για την ανθρώπινη υγεία	Περιβαλλοντικός κίνδυνος	Ηλεκτρικό όχημα	Προειδοποίηση για υψηλή τάση	Προσοχή, κίνδυνος
	<b>LI ION</b>						
Χρησιμοποιήστε πολύ νερό για να σβήσετε τη φωτιά	Μπαταρία ιόντων λιθίου	Επικίνδυνη τάση	Χρήση θερμικής κάμερας	Αφαίρεση εξυπνου κλειδιού			