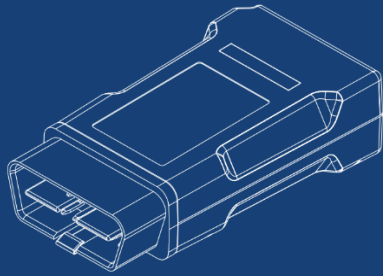



VCM Lite

Guide de démarrage rapide



1

Consultez la page www.fordserviceinfo.com/Purchase/ViewDiagnosticsMobile pour plus d'informations sur le téléchargement de l'application **Ford DiagNow App** et des conseils sur la procédure d'inscription




Available on the
App Store

GET IT ON
Google Play




2

Connectez le VCM Lite à la prise DLC (Data Link Connector) du véhicule



3

Vérifiez que le voyant **VERT** clignote.



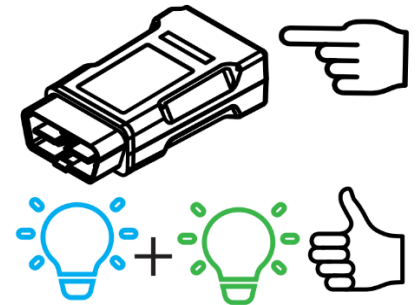
4

Lancez l'application **Ford DiagNow App** et connectez votre appareil en sélectionnant l'icône de l'application qui s'affiche



5

Vérifiez que les voyants **VERT** et **BLEU** clignotent



6

Identifiez le véhicule en sélectionnant soit **READ VIN** ou **SCAN VIN**



7

Démarrez la fonction de diagnostic souhaitée



D'autres langues sont disponibles sur www.fordserviceinfo.com dans l'onglet d'aide de l'outil de diagnostic

